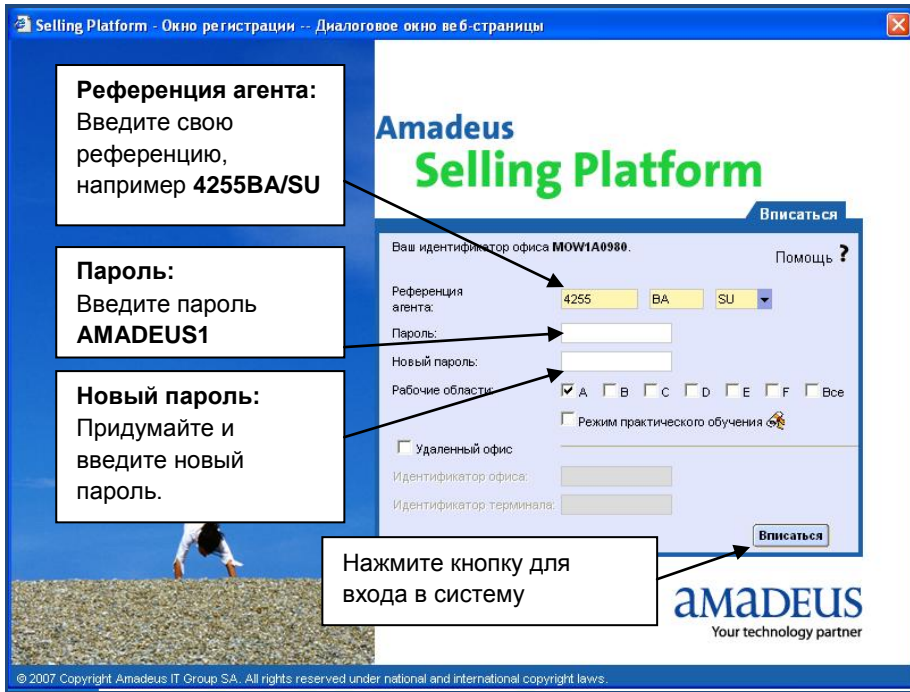


Диалоговое окно веб-страницы

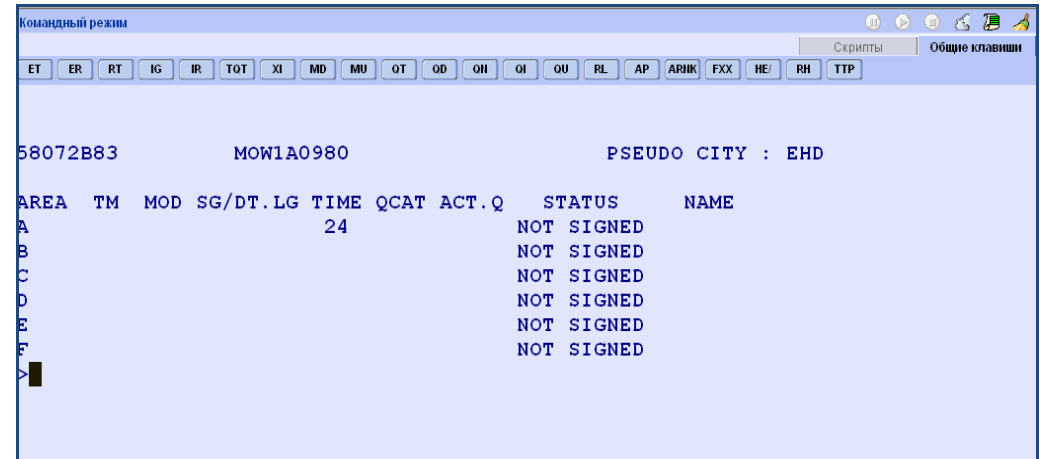
Как войти в собственный офис



Поле окна регистрации	Действия агента
Референция агента	Введите Вашу референцию: в первом поле – 4-х значный код референции, во втором поле – 2-х буквенный код референции, в третьем поле – выберите из списка функциональный код (GS/SU). Администратор офиса (LSA) должен сообщить, какой код Вы можете использовать.
Пароль	Введите пароль, который система назначила по умолчанию, после защиты референции паролем: AMADEUS1
Новый пароль	Новый пароль должен состоять из комбинации букв и цифр. Рекомендуемое минимальное кол-во знаков – 7. Максимально допустимое – 8.

Командный режим рабочего окна

Как войти в собственный офис



J14255BA/SU-AMADEUS1/OPTIMA2

Компонент формата	Пояснение
J1	Код транзакции
4255BA	Индивидуальная референция агента
SU	Функциональный код (GS/SU)
AMADEUS1	Временный пароль, назначенный системой после защиты референции паролем.
OPTIMA2	Новый пароль должен состоять из комбинации букв и цифр. Рекомендуемое минимальное кол-во знаков – 7. Максимально допустимое – 8.

Диалоговое окно веб-страницы

Примечание:

- 1) Как только агент установил новый пароль, при последующем входе в систему, значение нового пароля необходимо будет указать в поле «Пароль», а затем нажать на кнопку «Вписаться».
- 2) Через 15 или 30 минут бездействия (зависит от настроек атрибута CCD) агент будет автоматически выписан из системы (если значение атрибута АТО установлено на **-,OUT**) или сеанс работы в системе Амадеус будет приостановлен, при этом агент останется вписанным в систему (если значение атрибута АТО установлено на **-,SUS**). Обратитесь к Вашему LSA для выяснения настроек поля АТО в профиле Вашей референции.

Как войти в систему (собственный офис):

а) если агент был ВЫПИСАН из системы:

Выполните следующие действия для входа в систему:

Поле окна регистрации	Действия агента
Референция агента	Введите Вашу референцию: в первом поле – 4-х значный код референции, во втором поле – 2-х буквенный код референции, в третьем поле – выберите из списка функциональный код (GS/SU). Администратор офиса (LSA) должен сообщить, какой код Вы можете использовать.
Пароль	Введите пароль, назначенный Вами для входа в систему. После этого нажмите кнопку «Вписаться».

в) если сеанс работы ПРИОСТАНОВЛЕН:

1. Закройте диалоговое окно веб-страницы (нажмите на крестик в правом верхнем углу окна).
2. Перейдите в командный режим Amadeus Selling Platform (кликните на

закладке )

Командный режим рабочего окна

Примечание:

- 1) Как только агент установил новый пароль, при последующем входе в систему, значение нового пароля необходимо будет указать в поле «Пароль», а затем нажать на кнопку «Вписаться».
- 2) Через 15 или 30 минут бездействия (зависит от настроек атрибута CCD) агент будет автоматически выписан из системы (если значение атрибута АТО установлено на **-,OUT**) или сеанс работы в системе Амадеус будет приостановлен, при этом агент останется вписанным в систему (если значение атрибута АТО установлено на **-,SUS**). Обратитесь к Вашему LSA для выяснения настроек поля АТО в профиле Вашей референции.

Как войти в систему (собственный офис):

а) если агент был ВЫПИСАН из системы:

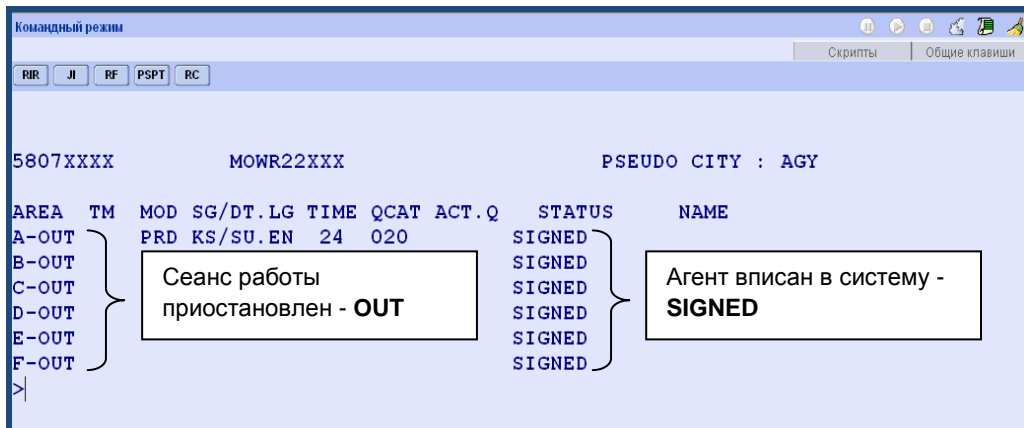
Введите команду для входа в систему, например:

JI4255BA/SU-OPTIMA2

Компонент формата	Пояснение
JI	Код транзакции
4255BA	Индивидуальная референция агента
SU	Функциональный код (GS/SU). Уточните у Администратора офиса (LSA), какой код Вы можете использовать.
OPTIMA2	Назначенный Вами пароль.

в) если сеанс работы ПРИОСТАНОВЛЕН:

3. Наберите команду **JD**:



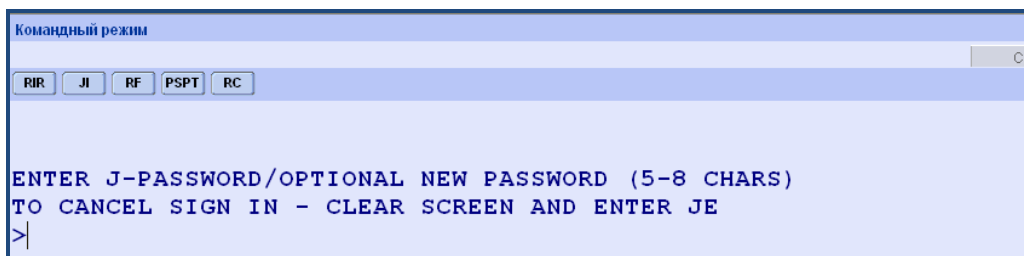
Сеанс работы будет приостановлен во всех областях, в которые вписывался агент.

4. Войдите в любую область, напротив которой стоит индикатор –OUT. Например:

JMA

Компонент формата	Пояснение
JM	Код транзакции “Jump Move”
A	Рабочая область

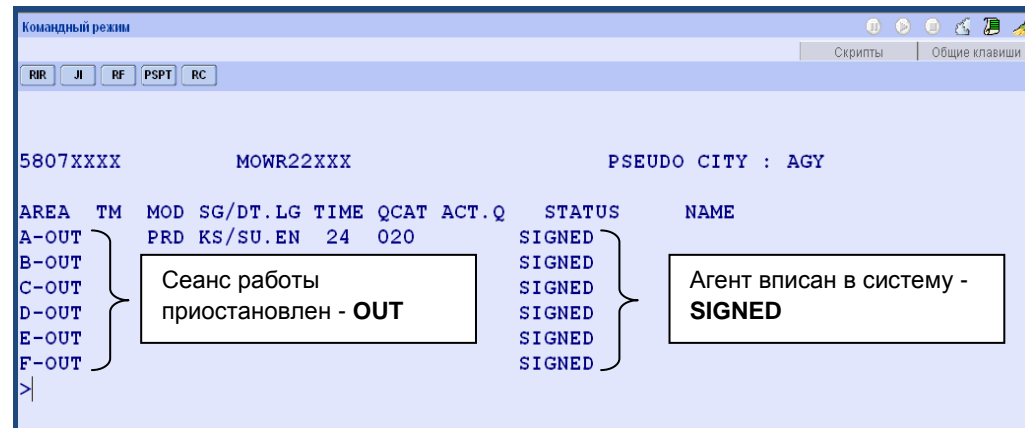
Ответ системы:



5. Введите пароль, который Вы назначили для входа в систему, например:

J – OPTIMA2

1. Наберите команду **JD**:



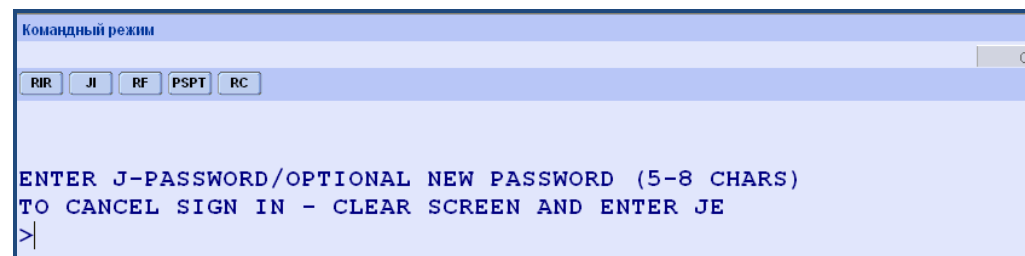
Сеанс работы будет приостановлен во всех областях, в которые вписывался агент.

2. Войдите в любую область, напротив которой стоит индикатор –OUT. Например:

JMA

Компонент формата	Пояснение
JM	Код транзакции “Jump Move”
A	Рабочая область

Ответ системы:



5. Введите пароль, который Вы назначили для входа в систему, например:

J – OPTIMA2

- 3) Срок действия установленного пароля ограничен и составляет 90 дней с момента его последнего назначения. Когда срок действия пароля истечет, система при очередной попытке вписаться в систему, выдаст сообщение: **YOUR PASSWORD HAS EXPIRED-MUST UPDATE.** Агенту необходимо будет установить новый пароль. Для этого:

Поле окна регистрации	Действия агента
Пароль	Введите в это поле значение Вашего пароля, которое использовалось ранее для входа в систему, например OPTIMA2 .
Новый пароль	Придумайте и введите новый пароль. Новый пароль должен состоять из комбинации букв и цифр. Рекомендуемое минимальное кол-во знаков – 7. Максимально допустимое – 8. Новый пароль не должен совпадать по значению с последними 12 использовавшимися ранее паролями.

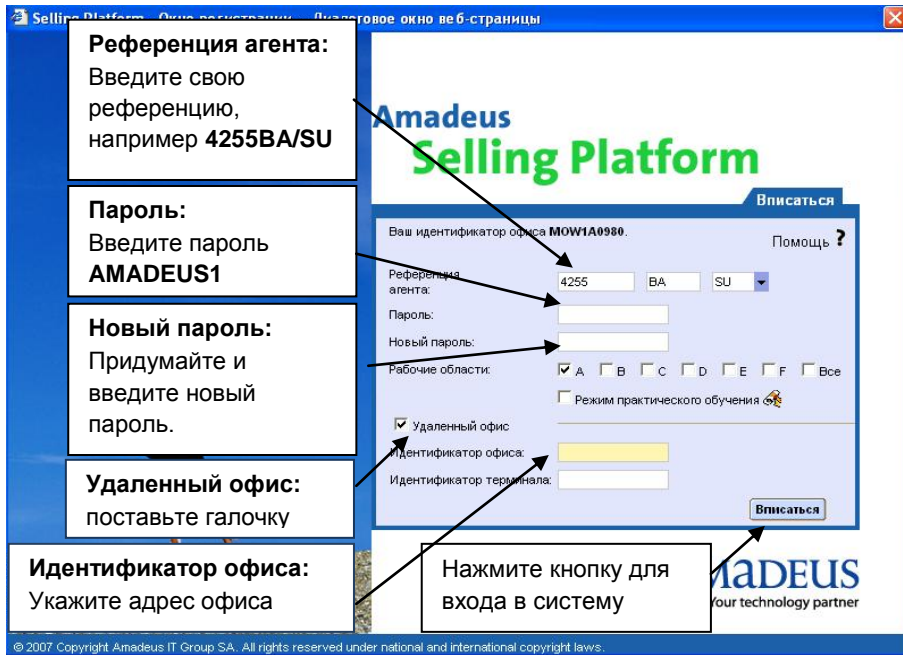
- 3) Срок действия установленного пароля ограничен и составляет 90 дней с момента его последнего назначения. Когда срок действия пароля истечет, система при очередной попытке вписаться в систему, выдаст сообщение: **YOUR PASSWORD HAS EXPIRED-MUST UPDATE.** Агенту необходимо будет установить новый пароль. Для этого используйте следующий формат:

J – OPTIMA2/OPTIMA3

Компонент формата	Пояснение
J -	Код транзакции
OPTIMA2	Текущий пароль
OPTIMA3	Новый пароль Новый пароль должен состоять из комбинации букв и цифр. Рекомендуемое минимальное кол-во знаков – 7. Максимально допустимое – 8. Новый пароль не должен совпадать по значению с последними 12 использовавшимися ранее паролями.

Диалоговое окно веб-страницы

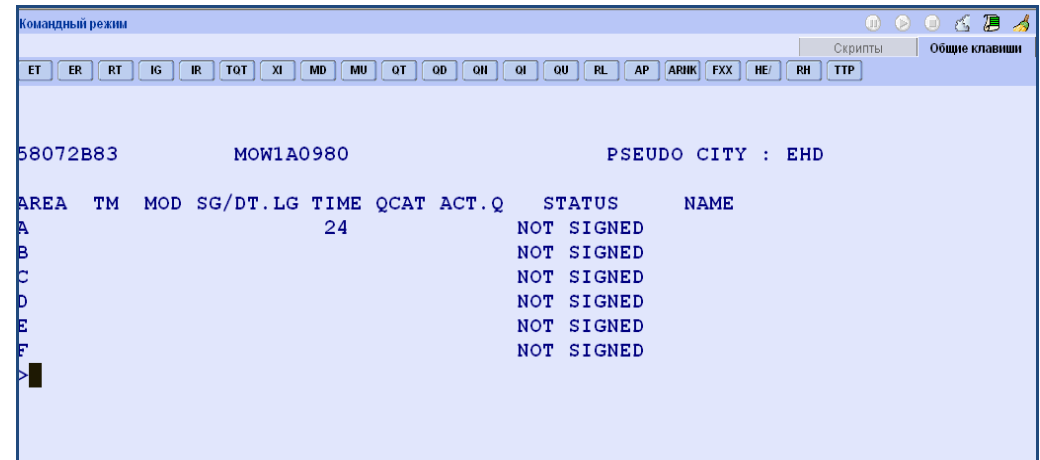
Как войти в удаленный офис



Поле окна регистрации	Действия агента
Референция агента	Введите Вашу референцию:
Пароль	Введите пароль, который система назначила по умолчанию, после защиты референции паролем: AMADEUS1
Новый пароль	Новый пароль должен состоять из комбинации букв и цифр. Рекомендуемое минимальное кол-во знаков – 7. Максимально допустимое – 8.
Удаленный офис	Отметьте «галочкой» данное поле
Идентификатор офиса	Укажите адрес офиса, в который Вы хотите вписаться, например, MOWR22XXX

Командный режим рабочего окна

Как войти в удаленный офис



JUM/O-MOWR22XXX/4255BA/SU-AMADEUS1/OPTIMA2

Компонент формата	Пояснение
JUM/O-	Код транзакции
MOWR22XXX	Адрес удаленного офиса
4255BA	Персональная референция агента в удаленном офисе
SU	Функциональный код (GS/SU) Уточните у Администратора офиса, какой код Вы можете использовать.
AMADEUS1	Пароль, который система назначила по умолчанию, после защиты референции
OPTIMA2	Новый пароль должен состоять из комбинации букв и цифр. Рекомендуемое минимальное кол-во знаков – 7. Максимально допустимое – 8.

Диалоговое окно веб-страницы

Примечание:

- 1) Как только агент установил новый пароль, при последующем входе в систему, значение нового пароля необходимо будет указать в поле «Пароль», а затем нажать на кнопку «Вписаться».
- 2) Через 15 или 30 минут бездействия (зависит от настроек атрибута CCD) агент будет автоматически выписан из системы (если значение атрибута АТО установлено на -,**OUT**) или сеанс работы в системе Амадеус будет приостановлен, при этом агент останется вписанным в систему (если значение атрибута АТО установлено на -,**SUS**). Обратитесь к Вашему LSA для выяснения настроек поля АТО в профиле Вашей референции.

Как войти в систему (удаленный офис):


а) если агент был ВЫПИСАН из системы:

Выполните следующие действия для входа в систему:

Поле окна регистрации	Действия агента
Референция агента	Введите референцию, которую Вы используете для входа в <u>удаленный офис</u> : в первом поле – 4-х значный код референции, во втором поле – 2-х буквенный код референции, в третьем поле – выберите из списка функциональный код (GS/SU). Администратор офиса (LSA) должен сообщить, какой код Вы можете использовать в удаленном офисе.
Пароль	Введите пароль, назначенный Вами для входа в удаленный офис. После этого нажмите кнопку «Вписаться».

в) если сеанс работы ПРИОСТАНОВЛЕН:

1. Закройте диалоговое окно веб-страницы (нажмите на крестик в правом верхнем углу окна).
2. Перейдите в командный режим Amadeus Selling Platform (кликните на

закладке )

Командный режим рабочего окна

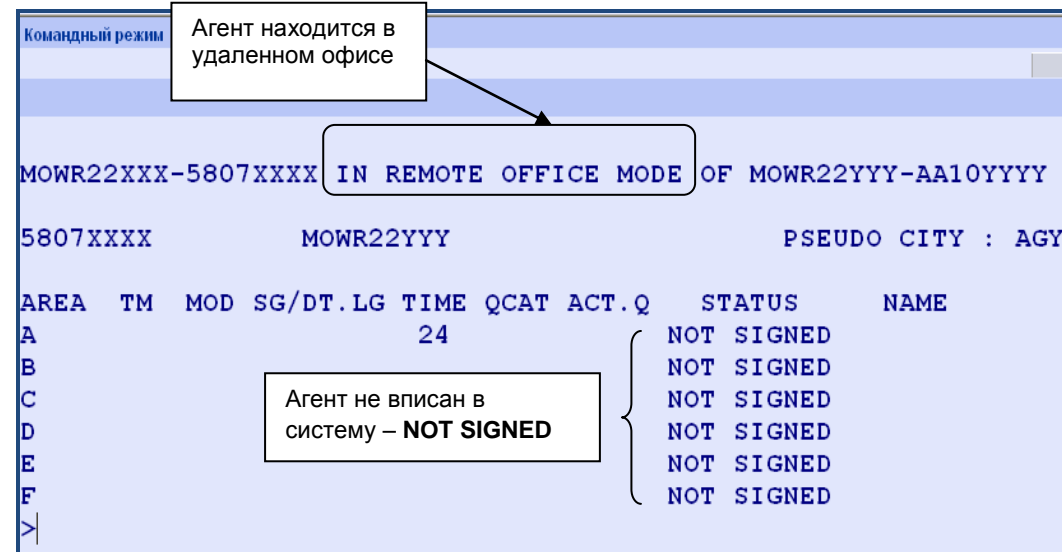
Примечание:

- 1) Как только агент установил новый пароль, при последующем входе в систему, значение нового пароля необходимо будет указать в поле «Пароль», а затем нажать на кнопку «Вписаться».
- 2) Через 15 или 30 минут бездействия (зависит от настроек атрибута CCD) агент будет автоматически выписан из системы (если значение атрибута АТО установлено на -,**OUT**) или сеанс работы в системе Амадеус будет приостановлен, при этом агент останется вписанным в систему (если значение атрибута АТО установлено на -,**SUS**). Обратитесь к Вашему LSA для выяснения настроек поля АТО в профиле Вашей референции.

Как войти в систему (удаленный офис):

а) если агент был ВЫПИСАН из системы, но не вышел из удаленного офиса:

1. Наберите команду **JD**:



Командный режим

Агент находится в удаленном офисе

MOWR22XXX-5807XXXX IN REMOTE OFFICE MODE OF MOWR22YYY-AA10YYYY

5807XXXX MOWR22YYY PSEUDO CITY : AGY

AREA	TM	MOD	SG/DT	LG	TIME	QCAT	ACT.Q	STATUS	NAME
A					24			NOT SIGNED	
B								NOT SIGNED	
C								NOT SIGNED	
D								NOT SIGNED	
E								NOT SIGNED	
F								NOT SIGNED	

Агент не вписан в систему – NOT SIGNED

2. Впишитесь в удаленный офис, например:

JI4255BA/SU-OPTIMA2

3. Наберите команду **JD**:

```

Командный режим
-----
MOWr22XXX-5807XXX IN REMOTE OFFICE MODE OF MOWR22YYY-AA10YYYY
58072XXX          MOWR22YYY          PSEUDO CITY : AGY
AREA  TM  MOD SG/DT.LG TIME QCAT ACT.Q  STATUS  NAME
A-OUT ← PRD KS/SU.EN  24          SIGNED ←
B          NOT SIGNED
C          NOT SIGNED
D          NOT SIGNED
E          NOT SIGNED
F          NOT SIGNED
>
    
```

Сеанс работы
приостановлен - **OUT**

Агент вписан в
систему - **SIGNED**

Сеанс работы будет приостановлен во всех областях, в которые вписывался агент.

4. Войдите в любую область, напротив которой стоит индикатор –OUT. Например:

JMA

Компонент формата	Пояснение
JM	Код транзакции "Jump Move"
A	Рабочая область

Ответ системы:

```

Командный режим
-----
RIR  JI  RF  PSPT  RC
-----
ENTER J-PASSWORD/OPTIONAL NEW PASSWORD (5-8 CHARS)
TO CANCEL SIGN IN - CLEAR SCREEN AND ENTER JE
>
    
```

5. Введите пароль, который Вы назначили для входа в удаленный офис, например:

J – OPTIMA2

в) если сеанс работы ПРИОСТАНОВЛЕН:

1. Наберите команду **JD**:

```

Командный режим
-----
MOWr22XXX-5807XXX IN REMOTE OFFICE MODE OF MOWR22YYY-AA10YYYY
58072XXX          MOWR22YYY          PSEUDO CITY : AGY
AREA  TM  MOD SG/DT.LG TIME QCAT ACT.Q  STATUS  NAME
A-OUT ← PRD KS/SU.EN  24          SIGNED ←
B          NOT SIGNED
C          NOT SIGNED
D          NOT SIGNED
E          NOT SIGNED
F          NOT SIGNED
>
    
```

Сеанс работы
приостановлен - **OUT**

Агент вписан в
систему - **SIGNED**

Сеанс работы будет приостановлен во всех областях, в которые вписывался агент.

2. Войдите в любую область, напротив которой стоит индикатор – OUT. Например:

JMA

Компонент формата	Пояснение
JM	Код транзакции "Jump Move"
A	Рабочая область

Ответ системы:

```

Командный режим
-----
RIR  JI  RF  PSPT  RC
-----
ENTER J-PASSWORD/OPTIONAL NEW PASSWORD (5-8 CHARS)
TO CANCEL SIGN IN - CLEAR SCREEN AND ENTER JE
>
    
```

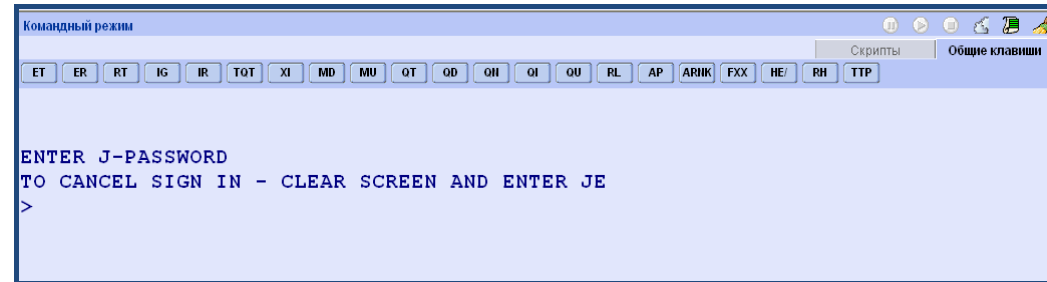
3. Введите пароль, который Вы назначили для входа в удаленный офис, например:

J – OPTIMA2

- 3) Срок действия установленного пароля ограничен и составляет 90 дней с момента его последнего назначения. Когда срок действия пароля истечет, система при очередной попытке вписаться в систему, выдаст сообщение: **YOUR PASSWORD HAS EXPIRED-MUST UPDATE.** Агенту необходимо будет установить новый пароль. Для этого:

Поле окна регистрации	Действия агента
Пароль	Введите в это поле значение Вашего пароля, которое использовалось ранее для входа в систему, например OPTIMA2 .
Новый пароль	Придумайте и введите новый пароль. Новый пароль должен состоять из комбинации букв и цифр. Рекомендуемое минимальное кол-во знаков – 7. Максимально допустимое – 8. Новый пароль не должен совпадать по значению с последними 12 использовавшимися ранее паролями.
Удаленный офис	Отметьте «галочкой» данное поле
Идентификатор офиса	Укажите адрес офиса, в который Вы хотите вписаться, например, MOWR22XXX

- 3) После выхода из удаленного офиса командой JUO агент автоматически попадает в свой собственный офис, где нужно указать пароль, который в нем используется. Копия экрана после команды JUO:



Укажите пароль, который используется для входа в собственный офис, например

J – OPTIMA2

Компонент формата	Пояснение
J-	Код транзакции
OPTIMA2	Пароль, который используется в собственном офисе агента.

Вы также можете использовать команду JUO, сразу указав текущий пароль, который Вы используете в своем офисе, например:

JUO – OPTIMA2

Компонент формата	Пояснение
JUO-	Код транзакции
OPTIMA2	Пароль, который используется в собственном офисе агента.

- 4) Срок действия установленного пароля ограничен и составляет 90 дней с момента его последнего назначения. Когда срок действия пароля истечет, система при очередной попытке вписаться в систему, выдаст сообщение: **YOUR PASSWORD HAS EXPIRED-MUST UPDATE.** Агенту необходимо будет назначить новый пароль:

J-OPTIMA2/OPTIMA3

Компонент формата	Пояснение
J-	Код транзакции
OPTIMA2	Прежний пароль
OPTIMA3	Новый пароль